

CFE 資格試験 受験者用 CBT 操作マニュアル

このマニュアルでは、CBT (Computer Based Test(ing); コンピューター上での試験) の受験方法を説明します。

■ 推奨環境

ここに掲載した仕様を満たす端末での受験をおすすめします。これらの仕様を満たしていない場合でも、デモ試験を問題なく完了できるようでしたらご利用いただけます。(ただし、保証 (ならびに不具合が発生した際の補償) はいたしません。)

○ PC で受験する方

	Windows をお使いの方	Mac をお使いの方	Chromebook をお使いの方
OS	Windows® 11 ^{(*1) (*2)} Windows® 10 ^{(*1) (*2) (*3)}	macOS 11 以降	ChromeOS 最新版
モニター	解像度 1024 × 768、16 ビット以上を表示可能なカラーモニター		
ブラウザ	Chrome 最新版 Edge 最新版 Firefox® 最新版	Chrome 最新版 Safari 最新版 Firefox® 最新版	Chrome 最新版
環境	インターネット接続環境 ※CD-ROM などのオフライン閲覧時には必要ありません。		

*1) タブレット用の UI (キーボードを取り外したときの UI) でのご利用は推奨動作環境対象外です。キーボードを取り付けてご利用ください。

*2) Microsoft でサポート対象外になったバージョンは、動作環境対象外です。

*3) Windows 10 Enterprise 版または Education 版をご利用の場合、[こちらの注意事項](#)をご確認ください。

○ スマートフォン・タブレットで受験する方

	Android	iPhone・iPad
OS	Android 10.0 以降	iOS 15 以降 / iPad OS 15 以降
ブラウザ	Chrome 最新版	Safari 最新版

■ 受験の手順 (デモ試験・本番試験とも)

ご利用になる環境により、画面の表示は異なる場合があります。(本マニュアルでは、PC で受験した場合の画面を掲載しています。)

1. CBT システムへの接続・ログイン

CFE 資格試験 受験用ページを開き、メールにて通知している受験票に記載されたログイン ID とパスワードを入力して [ログイン] を押します。

CFE 資格試験 受験用ページ
<https://exam.acfe.jp>

- ・「試験画面ログイン」であるかご確認ください。
- ・パスワードを忘れた場合は、「パスワードを忘れた場合はこちら」より再設定できます。
- ・2023 年 6 月試験を受験者された方へ：前回の試験とは認証情報 (ログイン ID、パスワード) が異なります。



2. 「HOME」画面

「HOME」画面表示されましたら、画面上部にある「試験」を押します。



3. 「科目」画面

「科目」画面が表示されましたら、受験科目（または「デモ試験」）の [試験詳細 >] を押します。



↓ [試験詳細 >] を押します。



↓ [▶ 開始] を押すと項目を確認・受験できます。
項目を完了させると次の項目を開始できます。



説明文をお読みください。

次に、最初の項目の [▶ 開始] を押してください。項目を完了させると、次の項目を開始できるようになります。

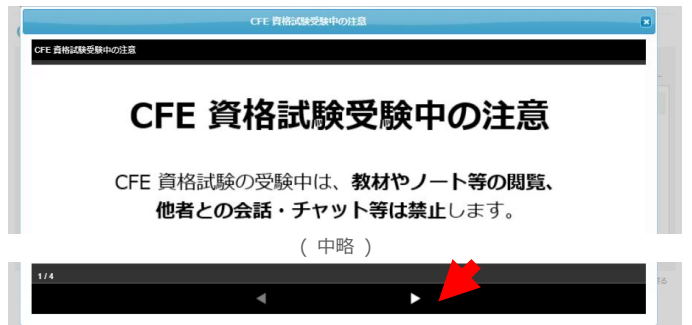
それぞれの項目の操作方法は、次の説明をご覧ください。(デモ試験と本番試験で項目の表記が異なることがあります。)

- 「CFE 資格試験受験中の注意」 → 4a.
- 「CFE 資格試験の受験に関する誓約書」 → 4b.
- 「試験 ブロック 1～3」 → 4c.

4a. 「CFE 資格試験受験中の注意」

画面下の [◀] [▶] を押すとスライドを移動できます。(画面の大きさやボタンの表示位置は、ご利用の端末の OS・ブラウザ・設定などにより異なります。)

最後のスライドまで確認を終えたら、画面右上 (水色のタイトルバー上) にある [×] を押して「科目」画面に戻ります。(ブラウザの閉じるボタンとお間違えないようご注意ください。)



4b. 「CFE 資格試験の受験に関する誓約書」

CFE 資格試験 (含 : デモ試験) を受験するには、誓約書に記載された内容の誓約が必要です。

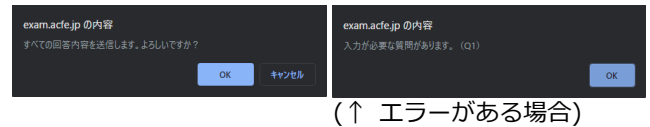
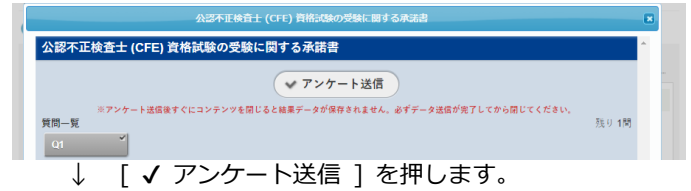
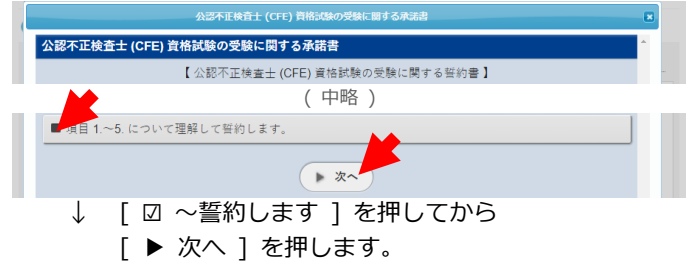
誓約書の内容をご覧になり、[項目 1.~5. について理解して誓約します] を押してから、[▶ 次へ] を押してください。

「問題一覧」が表示されます。画面上部の [アンケート送信] を押してください。

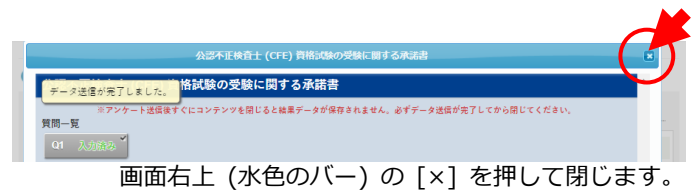
「すべての回答内容を送信します。よろしいですか?」と聞かれた場合は、[OK] を押してください。

前の画面で [~誓約します] を押していない場合、「入力が必要な質問があります」と表示されます。前の画面に戻り、誓約してください。

「データ送信が完了しました」と表示されましたら、画面右上 (水色のタイトル バー上) にある [×] を押して「科目」画面に戻ります。(「データ送信が完了しました」の表示は、しばらくすると消えます。)



↓ (しばらくお待ちください。)



4c. 「試験 ブロック 1~3」

最初のページの説明をよくお読みください。

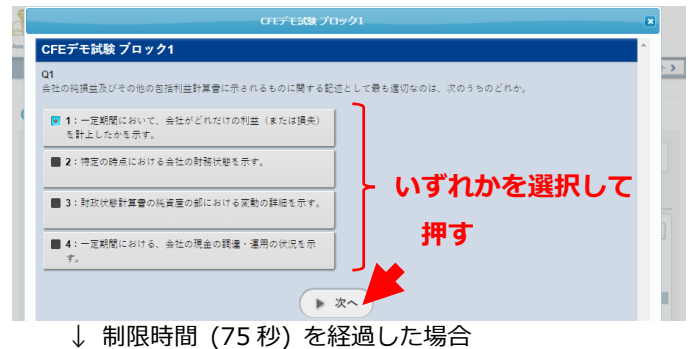
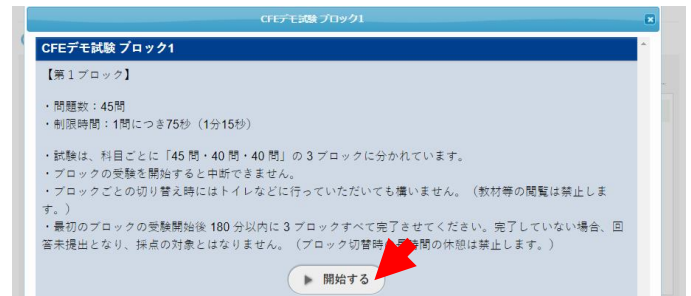
準備ができましたら、[▶ 開始する] (または画面下部の [次へ ▶]) を押してください。

問題ごとに、問題文と解答の選択肢 (2 個または 4 個) が表示されます。(選択肢の表示位置は、お使いの OS・ブラウザ・設定などにより異なります。縦 2 行・横 2 列で表示される場合もあります。)

問題ごとに、

1. 解答とする選択肢のボタンを押して、
2. [▶ 次へ] を押す。

を繰り返して解答を進めてください。



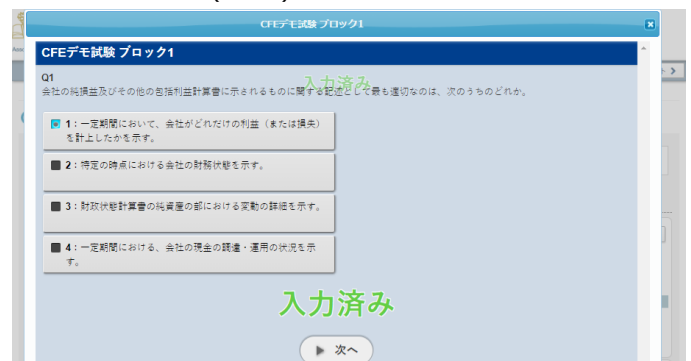
試験には制限時間があります。

- ・問題ごとに 75 秒以内
- ・科目ごとに (3 ブロック全 125 問を) 180 分以内に解答してください。

問題ごとの残り時間は、画面下部に表示されます。

問題ごとの制限時間を超過すると、画面上に「入力済み」と表示されて、解答を変更できなくなります。

科目ごとの残り時間 (3 ブロック全 125 問を 180 分以内) はどこにも表示されませんのでご注意ください。



ブロックの出題が終わると「問題一覧」画面に移ります。問題ごとの解答状況が表示されますので確認してください。

- 「**入力済み**」 → 時間切れ **[変更不可]**
- 右上に **がある** → 解答済み **[変更可能]**
- 右上に **がない** → 未解答 **[変更可能]**

「**入力済み**」表示のない問題は、ボタンを押してその問題に戻り、解答をやり直すことができます。(解答後、画面下部の [問題一覧] を押すとこの画面に戻ります。)

解答状況に問題がなければ [全問一括判定] を押してください。

しばらく待つと「データ送信が完了しました。」と表示され、問題一覧のすべての問題に「**入力済み**」と表示されます。

画面右上 (水色のタイトルバー上) にある [×] を押して「科目」画面に戻ります。(「データ送信が完了しました」の表示は、しばらくすると消えます。)



↓ 解答状況に問題がなければ [全問一括判定] を押す。



5. 完了の確認

完了した項目は、**灰色表示** (**未解答** など) から **赤色表示** (**解答済** など) に変わります。すべての項目が **赤色表示** になりましたら完了です。

すべての項目を完了させると、「受験状況」(右図左上丸内) も **完了** に変わりますので、ご確認ください。

受験が完了しましたら、画面右上の [ログアウト >] を押して CBT を終了してください。

デモ試験は、(**完了** ・ **解答済** 表示が出ていても) 何度でも受験できます。使用端末の動作確認や操作方法の習得などにご利用ください。

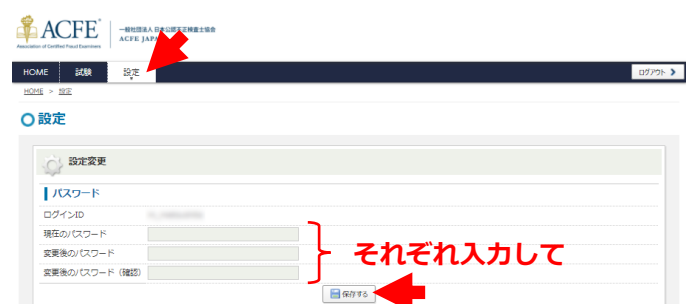


■ パスワードの変更 [任意]

パスワードの変更

画面上部の「設定」を押して「設定」画面を表示します。

「パスワード」に旧新のパスワードを入力して、[保存] を押してください。



■ よく寄せられるお問い合わせ

試験日前	Q1. ログインできません。	A1. 使用可能期間内（デモ試験利用可能期間内 または 試験当日）かご確認ください。
試験当日	Q2. ログインしても何も表示されません。	A2. 試験開始 5 分前（予定）までは何も表示されません。また、受験科目以外の科目は表示されません。（受験科目が表示されている場合は、試験開始時刻前でも開始して構いません。）
	Q3. 2 回解答してしまいました。	A3. 最初の解答のみ採点します。なお、科目ごとの時間制限（180 分）が延長されることはありませんので、ご注意ください。

■ トラブルが起きた方、ご質問がある方

トラブルが起きた方、ご質問がある方は、ACFE JAPAN 事務局までご連絡ください。ただし、次のような内容については回答いたしかねます。

- ・ 端末・OS・ブラウザの操作に関する事項
- ・ ネットワーク（回線）に起因する事項
- ・ デモ試験の問題に関する事項

■ お問い合わせ先

一般社団法人日本公認不正検査士協会 ACFE JAPAN 事務局 CFE 資格試験係
電話：03-5296-8338 / メール：info@acfe.jp