

CFE 資格試験 受験者用 CBT 操作マニュアル

このマニュアルでは、CBT (Computer Based Test(ing); コンピューター上での試験) の受験方法を説明します。

■ 推奨環境

ここに掲載した仕様を満たす端末での受験をおすすめします。

これらの仕様を満たしていない場合でも、デモ試験を問題なく完了できるようでしたらご利用いただけます。(ただし、保証 (ならびに不具合が発生した際の補償) はいたしません。)

○ PC で受験する方

	Windows をお使いの方	Mac をお使いの方
OS	Windows® 11 64bit (*1) (*2) Windows® 10 32bit または 64bit (*1) (*2)	macOS 10.15 以降
ブラウザ (いずれか)	Google Chrome (最新版) Microsoft Edge (最新版) Firefox (最新版)	Safari (最新版) Google Chrome (最新版) Firefox (最新版)
画面 (モニター)	横 1024px × 縦 768px 以上の解像度があり 16 ビット以上のカラー表示ができる	

*1) お勤め先などから提供されている端末は、管理者 (IT システム部門等) が機能の制限が行っている場合、正常に動作しないことがあります。

*2) タブレット用の UI (キーボードを取り外したときの UI) でのご利用は推奨動作環境対象外です。キーボードを取り付けてご利用ください。

○ スマートフォン・タブレットで受験する方

	Android 端末をお使いの方	iPhone・iPad をお使いの方
OS	Android 9.0 以降	iOS 13 以降 / iPad OS 13 以降
ブラウザ	Chrome (最新版) ^(*3)	Safari (最新版)

*3) Android のバージョン (サポートされる API レベル) により、最新版に更新できない場合があります。

■ 受験の手順 (デモ試験・本番試験とも)

ご利用になる環境により、画面の表示は異なる場合があります。(本マニュアルでは、PC で受験した場合の画面を掲載しています。)

1. CBT システムへの接続・ログイン

CFE 資格試験 受験用ページを開き、受験票に記載されたログイン ID とパスワードを入力して [ログイン] を押します。

CFE 資格試験 受験用ページ
<https://exam.acfe.jp/>

- ・「試験画面ログイン」であるかご確認ください。
- ・パスワードを忘れた場合は、「パスワードを忘れた場合はこちら」より再設定できます。
- ・2021 年 6 月試験を受験者された方へ：前回の試験とは URL および認証情報が異なります。

2. 「HOME」画面

「HOME」画面表示されましたら、画面上部にある「試験」を押します。



3. 「科目」画面

「科目」画面が表示されましたら、受験科目（または「デモ試験」）の [試験詳細 >] を押します。

説明文をお読みください。

次に、最初の項目の [開始] を押してください。項目を完了させると、次の項目を開始できるようになります。

それぞれの項目の操作方法は、次の説明をご覧ください。(デモ試験と本番試験で項目の表記が異なることがあります。)

- 「CFE 資格試験受験中の注意」 → 4a.
- 「CFE 資格試験の受験に関する誓約書」 → 4b.
- 「試験 ブロック 1～3」 → 4c.

4a. 「CFE 資格試験受験中の注意」

画面下の [◀] [▶] を押すとスライドを移動できます。(画面の大きさやボタンの表示位置は、ご利用の端末の OS・ブラウザ・設定などにより異なります。)

最後のスライドまで確認を終えたら、画面右上 (水色のタイトルバー上) にある [×] を押して「科目」画面に戻ります。(ブラウザの閉じるボタンとお間違えないようご注意ください。)

4b. 「CFE 資格試験の受験に関する誓約書」

CFE 資格試験 (含：デモ試験) を受験するには、誓約書に記載された内容の誓約が必要です。

誓約書の内容をご覧になり、[項目 1.~5. について理解して誓約します] を押してから、[▶ 次へ] を押してください。

「問題一覧」が表示されます。画面上部の [アンケート送信] を押してください。

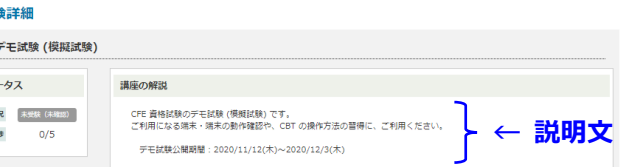
「すべての回答内容を送信します。よろしいですか?」と聞かれた場合は、[OK] を押してください。

前の画面で [~誓約します] を押していない場合、「入力が必要な質問があります」と表示されます。前の画面に戻り、誓約してください。

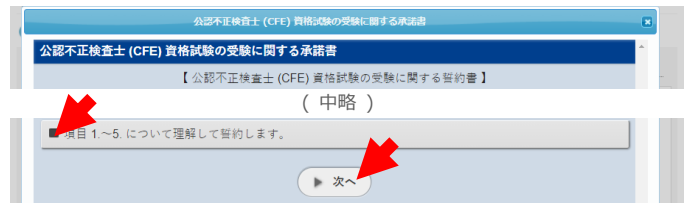
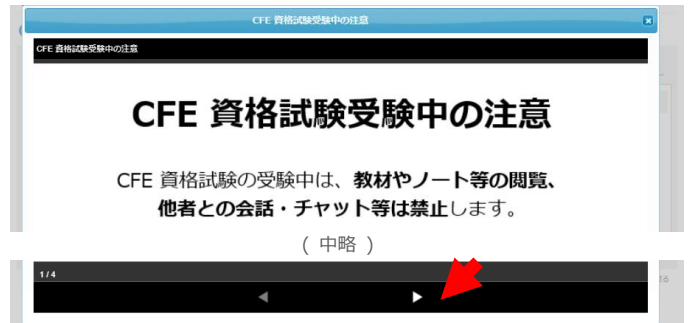
「データ送信が完了しました」と表示されましたら、画面右上 (水色のタイトルバー上) にある [×] を押して「科目」画面に戻ります。(「データ送信が完了しました」の表示は、しばらくすると消えます。)



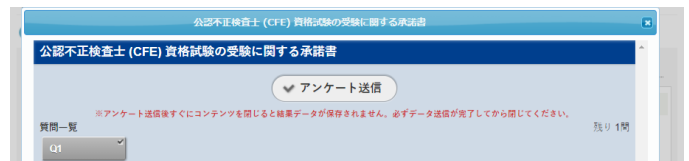
↓ [試験詳細 >] を押します。



↓ [開始] を押すと項目を確認・受験できます。項目を完了させると次の項目を開始できます。



↓ [~誓約します] を押してから [▶ 次へ] を押します。

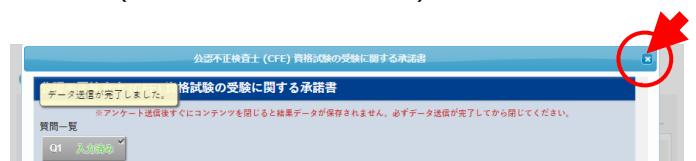


↓ [アンケート送信] を押します。



(↑ エラーがある場合)

↓ (しばらくお待ちください。)

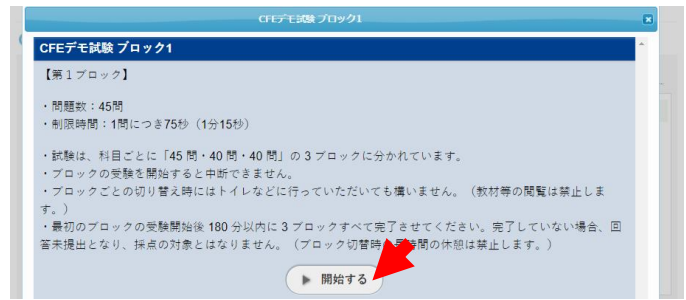


画面右上 (水色のバー) の [×] を押して閉じます。

4c. 「試験 ブロック 1~3」

最初のページの説明をよくお読みください。

準備ができましたら、[▶ 開始する] (または画面下部の [次へ ▶]) を押してください。

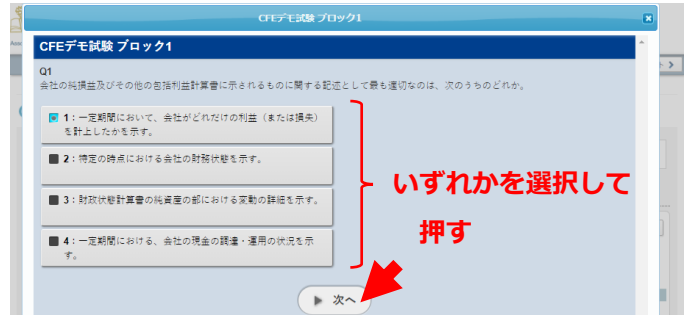


問題ごとに、問題文と解答の選択肢 (2 個または 4 個) が表示されます。(選択肢の表示位置は、お使いの OS・ブラウザ・設定などにより異なります。縦 2 行・横 2 列で表示される場合もあります。)

問題ごとに、

1. 解答とする選択肢のボタンを押して、
2. [▶ 次へ] を押す。

を繰り返して解答を進めてください。



↓ 制限時間 (75 秒) を経過した場合

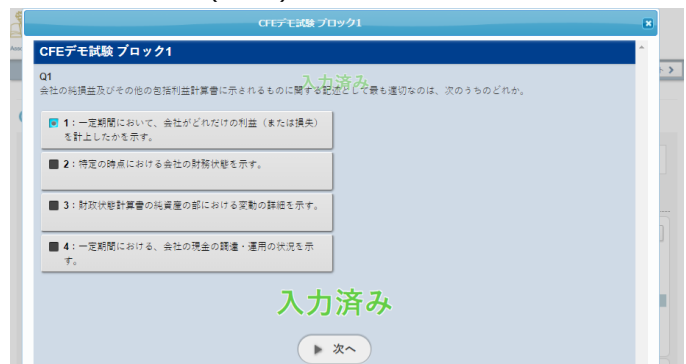
試験には制限時間があります。

- ・問題ごとに 75 秒以内
 - ・科目ごとに (3 ブロック全 125 問を) 180 分以内
- に解答してください。

問題ごとの残り時間は、画面下部に表示されます。

問題ごとの制限時間を超過すると、画面上に「**入力済み**」と表示されて、解答を変更できなくなります。

科目ごとの残り時間 (3 ブロック全 125 問を 180 分以内) はどこにも表示されませんのでご注意ください。



ブロックの出題が終わると「問題一覧」画面に移ります。問題ごとの解答状況が表示されますので確認してください。

- 「**入力済み**」 → 時間切れ [変更不可]
- 右上に がある → 解答済み [変更可能]
- 右上に がない → 未解答 [変更可能]

「**入力済み**」表示のない問題は、ボタンを押してその問題に戻り、解答をやり直すことができます。(解答後、画面下部の [問題一覧] を押すとこの画面に戻ります。)

解答状況に問題がなければ [✓ 全問一括判定] を押してください。



↓ 解答状況に問題がなければ [✓ 全問一括判定] を押す。

しばらく待つと「データ送信が完了しました。」と表示され、問題一覧のすべての問題に「**入力済み**」と表示されます。

画面右上 (水色のタイトルバー上) にある [x] を押して「科目」画面に戻ります。(「データ送信が完了しました」の表示は、しばらくすると消えます。)



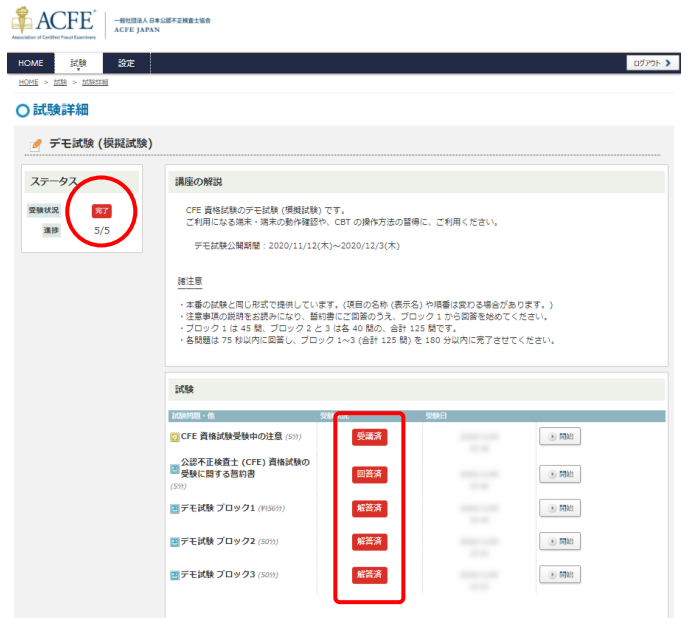
5. 完了の確認

完了した項目は、**灰色表示**（**未解答** など）から**赤色表示**（**解答済** など）に変わります。すべての項目が**赤色表示** になりましたら完了です。

すべての項目を完了させると、「受験状況」(右図左上丸内)も**完了** に変わりますので、ご確認ください。

受験が完了しましたら、画面右上の [ログアウト ▶] を押して CBT を終了してください。

デモ試験は、(**完了**・**解答済** 表示が出ていても) 何度でも受験できます。使用端末の動作確認や操作方法の習得などにご利用ください。



■ パスワードの変更 [任意]

パスワードの変更

画面上部の「設定」を押して「設定」画面を表示します。

「パスワード」に旧新のパスワードを入力して、[保存] を押してください。



■ よく寄せられるお問い合わせ

試験日前 Q1. ログインできません。

A1. 使用可能期間内（デモ試験利用可能期間内 または 試験当日）かご確認ください。

試験当日 Q2. ログインしても何も表示されません。

A2. 試験開始 5 分前（予定）までは何も表示されません。また、受験科目以外の科目は表示されません。（受験科目が表示されている場合は、試験開始時刻前でも開始して構いません。）

Q3. 2 回解答してしまいました。

A3. 最初の解答のみ採点します。なお、科目ごとの時間制限（180 分）が延長されることはありませんので、ご注意ください。

■ トラブルが起きた方、ご質問がある方

トラブルが起きた方、ご質問がある方は、ACFE JAPAN 事務局までご連絡ください。ただし、次のような内容については回答いたしかねます。

- ・ 端末・OS・ブラウザの操作に関する事項
- ・ ネットワーク（回線）に起因する事項
- ・ デモ試験の問題に関する事項

■ お問い合わせ先

一般社団法人日本公認不正検査士協会 ACFE JAPAN 事務局 CFE 資格試験係
電話：03-5296-8338 / メール：info@acfe.jp